



## БЮДЖЕТ ДЛЯ ГРАЖДАН

(к проекту решения Совета депутатов  
«Об исполнении бюджета сельского  
поселения Ваеги за 2017 год»)





## **Уважаемые жители сельского поселения Ваеги!**

**Бюджет для граждан познакомит Вас с положениями основного финансового документа поселения – бюджетом. Предоставленная информация об исполнении бюджета поселения предназначена для широкого круга пользователей и будет интересна как студентам, педагогам, молодым семьям, так и служащим, пенсионерам и другим категориям населения. Граждане как налогоплательщики и как потребители муниципальных услуг должны быть уверены в том, что бюджетные средства используются эффективно, приносят конкретные результаты как для поселения в целом, так и для каждой семьи, для каждого человека.**

**Бюджет для граждан нацелен на получение обратной связи от жителей поселения, которых волнуют современные проблемы муниципальных финансов. Одной из ключевых задач бюджетной политики является обеспечение прозрачности и открытости бюджетного процесса. Надеемся, что предоставление бюджета в понятной для жителей форме повысит уровень общественного участия граждан в бюджетном процессе поселения.**

**С уважением,  
Глава сельского поселения  
В.Н. Богарев**





# ОСНОВНЫЕ ПОНЯТИЯ

**Доходы бюджета**



поступающие в бюджет денежные средства, за исключением средств, являющихся источниками финансирования дефицита бюджета



**Расходы бюджета**



выплачиваемые из бюджета денежные средства, за исключением средств, являющихся источниками финансирования дефицита



**Дефицит бюджета**



превышение расходов бюджета над его доходами



**Профицит бюджета**



превышение доходов бюджета над его расходами



## Отчёт об исполнении бюджета сельского поселения Ваеги включает:

- Вводная часть
- Исполнение бюджета по доходам
- Исполнение бюджета по расходам
- Источники финансирования дефицита бюджета
- Итоги реализации муниципальных программ
- Основные показатели социально-экономического развития





# Основные характеристики бюджета поселения



Наименование доходов	Утверждено на 2017 год	Исполнено за 2017 год	%	(тыс. рублей)
				Утверждено на 2018 год
1	2	3	4	5
<b>Доходы, всего</b>	<b>7 805,5</b>	<b>7 672,8</b>	<b>98,3</b>	<b>3 188,5</b>
<i>Налоговые доходы</i>	<i>393,6</i>	<i>266,7</i>	<i>67,8</i>	<i>413,3</i>
<i>Неналоговые доходы</i>	<i>336,5</i>	<i>330,8</i>	<i>98,3</i>	<i>10,0</i>
<i>Безвозмездные поступления</i>	<i>7 075,4</i>	<i>7 075,3</i>	<i>100,0</i>	<i>2 765,2</i>
<b>Расходы, всего</b>	<b>7 880,8</b>	<b>7 554,4</b>	<b>95,9</b>	<b>3 188,5</b>
<b>Дефицит (-), Профицит (+)</b>	<b>- 75,3</b>	<b>118,4</b>		<b>0,0</b>
<b>Муниципальный долг</b>	<b>0,0</b>	<b>0,0</b>	<b>0,0</b>	<b>0,0</b>



## Объем доходов и расходов бюджета поселения

**Налоговые доходы**  
266,7 тыс. рублей

**Неналоговые доходы**  
330,8 тыс. рублей

**Безвозмездные поступления**  
7 075,3 тыс. рублей

**Доходы бюджета поселения – 7 672,8 тыс. рублей**

**Доходы в расчете на 1 жителя 17 927 рублей**



**Расходы в расчете на 1 жителя 17 650 рублей**

**Расходы бюджета поселения – 7 554,4 тыс. рублей**

**Национальная оборона**  
135,2 тыс. рублей

**Национальная безопасность и правоохранительная деятельность**  
100,0 тыс. рублей

**Жилищно-коммунальное хозяйство**  
5 184,2 тыс. рублей

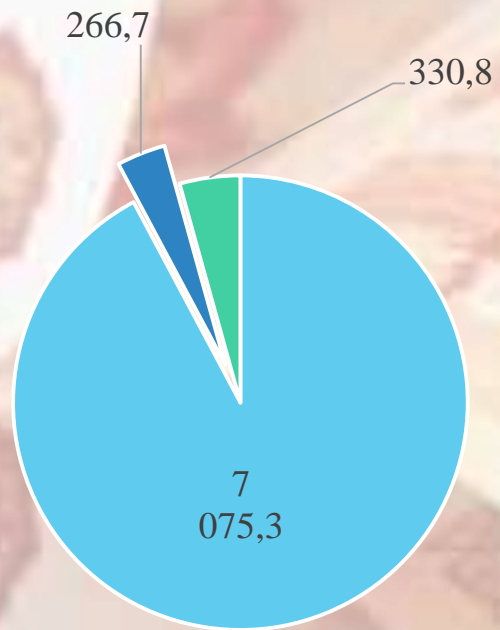
**Общегосударственные вопросы**  
2 135,0 тыс. рублей



# ДОХОДЫ БЮДЖЕТА ПОСЕЛЕНИЯ



Доходы бюджета за 2017 год, тыс.рублей



- безвозмездные поступления
- неналоговые поступления
- налоговые поступления

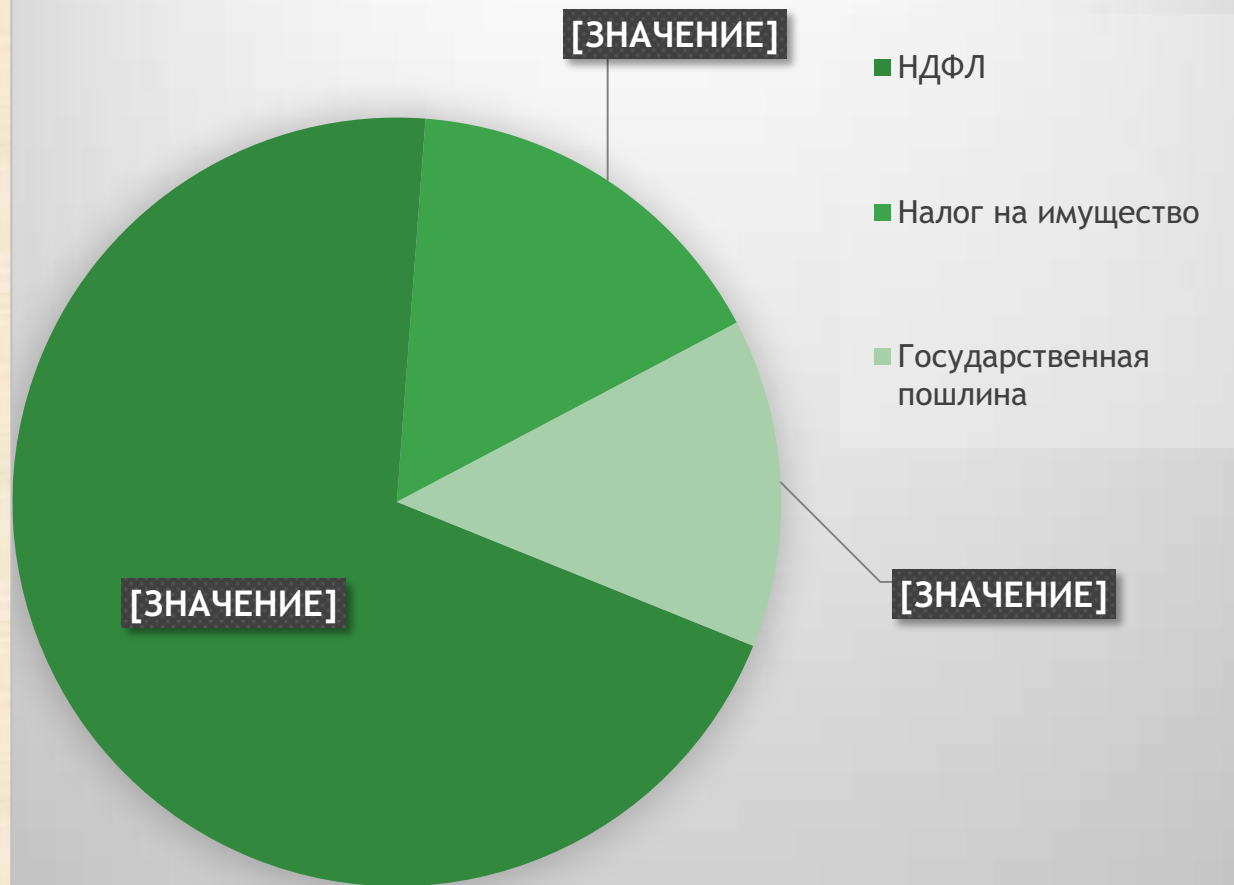
Наименование доходов	Утверждено на 2017 год	Исполнено за 2017 год	Структура в %	Утверждено на 2018 год
1	2	3	4	5
<i>Налог на доходы физических лиц</i>	224,7	186,9	2,4	229,3
<i>Единый сельскохозяйственный налог</i>	39,0	0,0	0,0	0,0
<i>Налог на имущество физических лиц</i>	0,4	0,7	0,1	0,0
<i>Земельный налог</i>	82,0	42,2	0,5	164,0
<i>Государственная пошлина</i>	47,5	36,9	0,5	20,0
<b>ИТОГО НАЛОГОВЫЕ ДОХОДЫ</b>	<b>393,6</b>	<b>266,7</b>	<b>3,5</b>	<b>413,3</b>
Доходы от использования имущества, находящегося в государственной и муниципальной собственности	21,0	15,3	0,2	10,0
Доходы от продажи материальных и нематериальных активов	310,0	310,0	4,0	0,0
Штрафы, санкции, возмещение ущерба	5,5	5,5	0,1	0,0
<b>ИТОГО НЕНАЛОГОВЫЕ ДОХОДЫ</b>	<b>336,5</b>	<b>330,8</b>	<b>4,3</b>	<b>10,0</b>
<b>ИТОГО СОБСТВЕННЫЕ ДОХОДЫ (налоговые и неналоговые)</b>	<b>730,1</b>	<b>597,5</b>	<b>7,8</b>	<b>423,3</b>
Дотации на выравнивание бюджетной обеспеченности	3 911,8	3 911,8	51,0	2 281,0
Субсидии бюджетам субъектов Российской Федерации и муниципальных образований	1 186,7	1 186,7	15,5	0,0
Субвенции бюджетам субъектов Российской Федерации и муниципальных образований	135,2	135,2	1,8	146,5
Иные межбюджетные трансферты	1 841,8	1 841,7	24,0	337,7
Возврат остатков субсидий, субвенций и иных межбюджетных трансфертов, имеющих целевое назначение, прошлых лет	- 0,1	- 0,1	0,0	0,0
<b>ИТОГО МЕЖБЮДЖЕТНЫЕ ТРАНСФЕРТЫ</b>	<b>7 075,4</b>	<b>7 075,3</b>	<b>92,2</b>	<b>2 765,2</b>
<b>ИТОГО ДОХОДОВ:</b>	<b>7 805,5</b>	<b>7 672,8</b>	<b>100,0</b>	<b>3 188,5</b>



# Структура доходов бюджета поселения за 2017 год



## Налоговые доходы - 266,7 тыс. рублей



## Неналоговые доходы – 330,8 тыс. рублей







# Налоговые и неналоговые доходы поселения

**597,5  
тыс.рублей**



## Налоговые доходы

Налог на доходы  
физических лиц

Государственн  
ая пошлина

Налоги на  
имущество

*НДФЛ с доходов,  
источником которых  
является налоговый  
агент, НДФЛ с доходов  
от осуществления  
деятельности ИП,  
нотариусов, адвокатов и  
пр., НДФЛ на доходы с  
физических лиц с  
доходов, полученных  
физическими лицами с  
соответствии со ст.228  
НК РФ*

*Пошлина за  
совершение  
нотариальных  
действий  
должностными  
лицами органов  
местного  
самоуправления*

*Налог на  
имущество  
физических лиц,  
Земельный  
налог с  
организаций,  
Земельный  
налог с  
физических лиц*

**186,9  
тыс.рублей**

**36,9  
тыс.рублей**

**42,9  
тыс.рублей**

## Неналоговые доходы

Доходы от  
использования  
имущества

Доходы от продажи  
материальных и  
нематериальных  
активов

Штрафы, санкции,  
возмещение ущерба

*Доходы,  
получаемые в виде  
арендной платы и  
прочие  
поступления от  
использования  
имущества*

*Доходы, от  
реализации  
имущества*

*Денежные взыскания  
(штрафы) и иных  
сумм в возмещение  
ущерба*

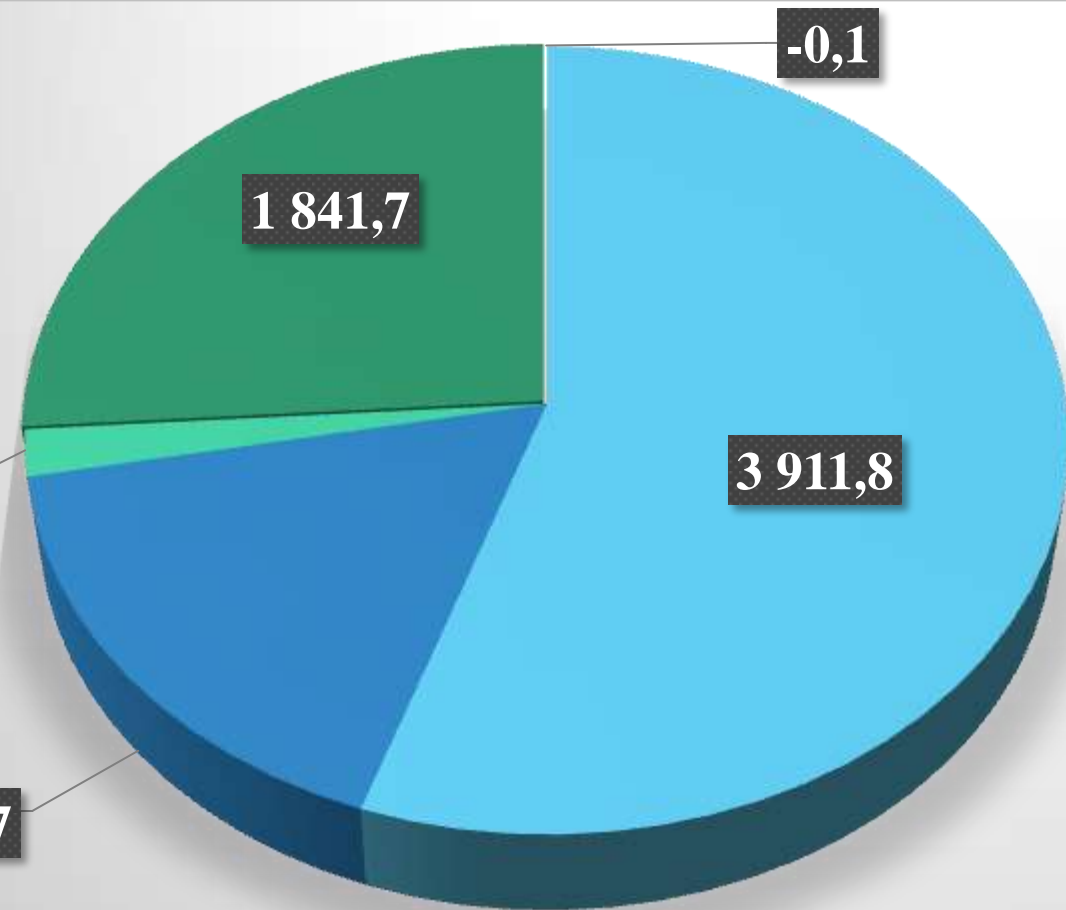
**15,3  
тыс.рублей**

**310,0  
тыс.рублей**

**5,5  
тыс.рублей**



# Безвозмездные поступления от других бюджетов бюджетной системы Российской Федерации за 2017 год



- дотации на выравнивание бюджетной обеспеченности
- субсидии бюджетам муниципальных образований
- субвенции бюджетам муниципальных образований
- иные межбюджетные трансферты
- Возврат остатков субсидий, субвенций и иных межбюджетных трансфертов



# Исполнение бюджета поселения по расходам за 2017г.

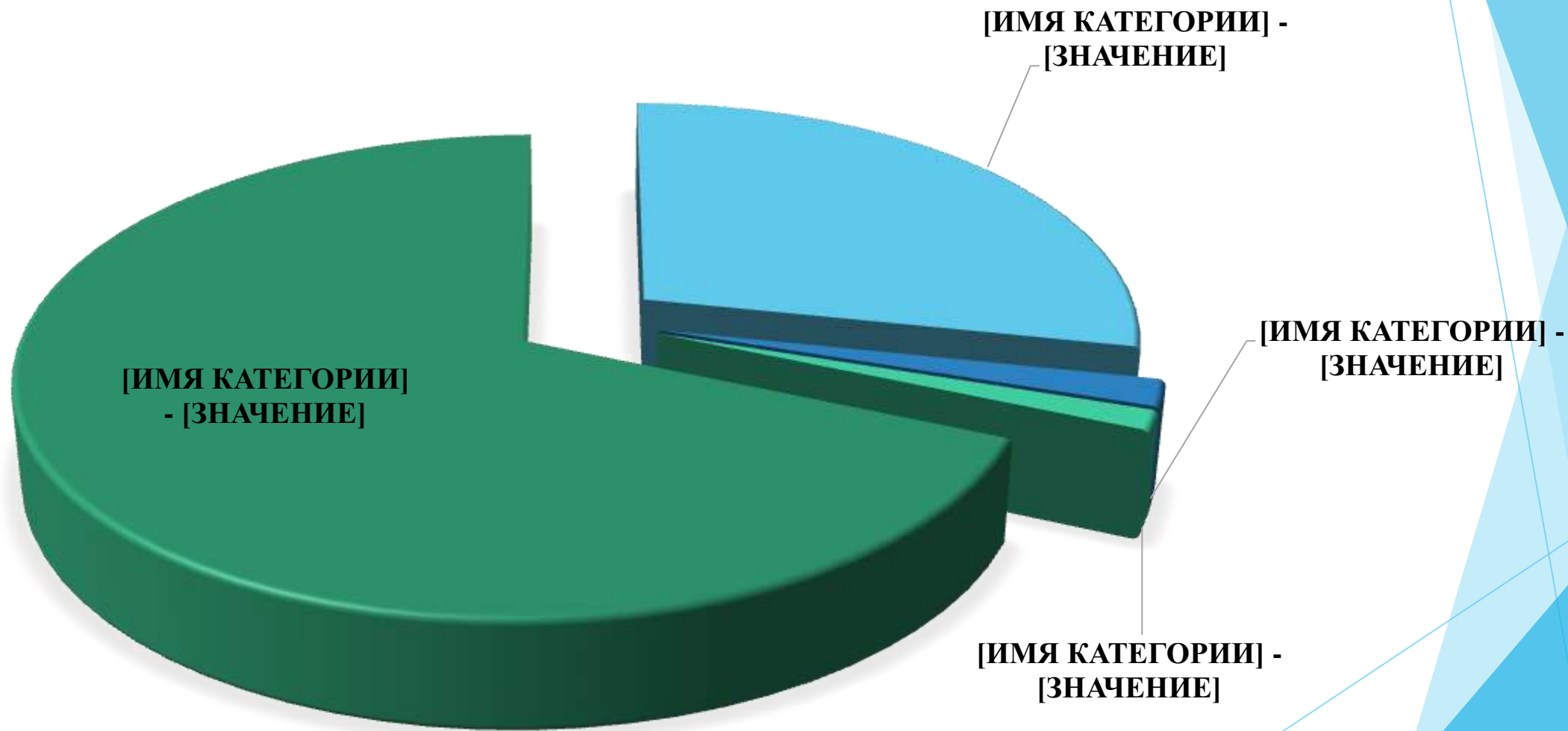


*В 2017 году бюджет поселения исполнен по расходам в сумме 7 554,4 тыс. рублей*

Код раздела, подраздела	Наименование показателя	Утверждено на 2017 год	Исполнено за 2017 год	Отклонение, тыс. рублей (гр.3-гр.4)	% выполнено	Утверждено на 2018 год
1	2	3	4	5	6	7
<b>01 00</b>	<b>Общегосударственные вопросы</b>	<b>2 215,8</b>	<b>2 135,0</b>	<b>80,8</b>	<b>96,4</b>	<b>2 021,4</b>
01 02	Функционирование высшего должностного лица муниципального образования	1 210,1	1 209,7	0,4	100,0	1 310,0
01 04	Функционирование местных администраций	792,3	712,3	80,0	89,9	711,4
01 07	Обеспечение проведение выборов и референдумов	213,4	213,0	0,4	99,8	0,0
<b>02 00</b>	<b>Национальная оборона</b>	<b>135,2</b>	<b>135,2</b>	<b>0,0</b>	<b>100,0</b>	<b>146,5</b>
02 03	Мобилизационная и вневойсковая подготовка	135,2	135,2	0,0	100,0	146,5
<b>03 00</b>	<b>Национальная безопасность и правоохранительная деятельность</b>	<b>100,0</b>	<b>100,0</b>	<b>0,0</b>	<b>100,0</b>	<b>30,0</b>
03 09	Защита населения и территории от чрезвычайных ситуаций природного и техногенного характера, гражданская оборона	100,0	100,0	0,0	100,0	30,0
<b>05 00</b>	<b>Жилищно-коммунальное хозяйство</b>	<b>5 429,8</b>	<b>5 184,2</b>	<b>245,6</b>	<b>95,5</b>	<b>990,6</b>
05 01	Жилищное хозяйство	3 934,2	3 933,6	0,6	100,0	543,8
05 03	Благоустройство	1 495,6	1 250,6	245,0	83,6	446,8
	<b>Итого расходов</b>	<b>7 880,8</b>	<b>7 554,4</b>	<b>326,4</b>	<b>95,9</b>	<b>3 188,5</b>



# Структура расходов бюджета поселения в 2017 году (тыс. рублей)





## Расходы бюджета поселения в расчете на 1 жителя за 2017 год

**17 650**  
рублей в год

**Расходы бюджета поселения на 1 жителя**

**12 113**  
рублей в год

**Расходы на жилищно-коммунальное хозяйство на 1 жителя**



**4 988**  
рубля в год

**Расходы на общегосударственные вопросы на 1 жителя**



**234**  
рубля в год

**Расходы на национальную безопасность и правоохранительную деятельность на 1 жителя**



**315**  
рублей в год

**Расходы на национальную оборону на 1 жителя**





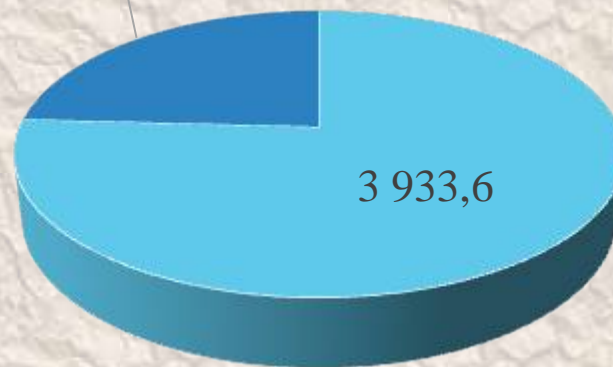
# Жилищно-коммунальное хозяйство



в 2017 году расходы составили 5 184,2 тыс. рублей



1 250,6



■ Жилищное хозяйство

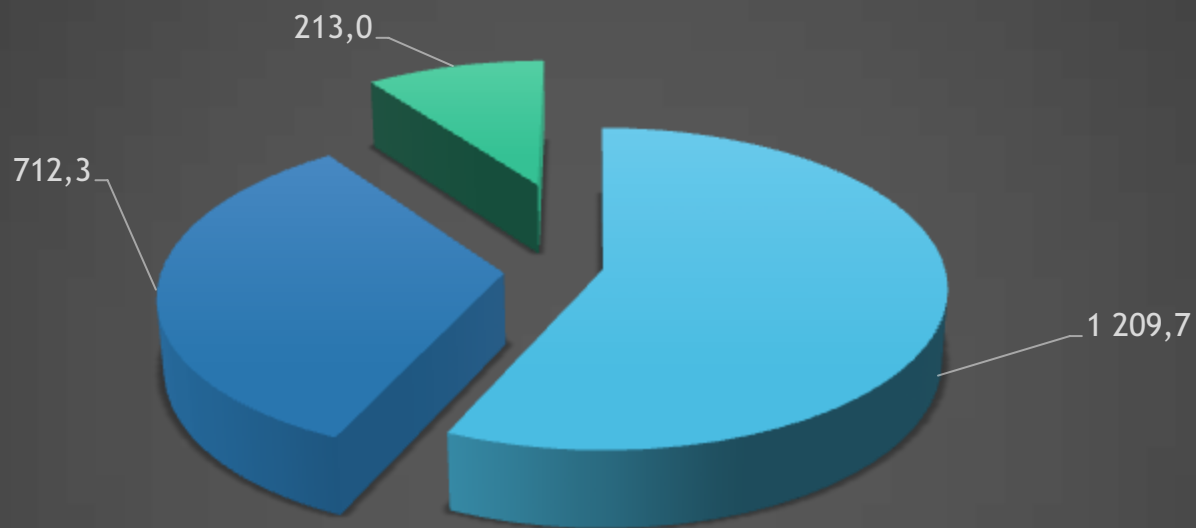
■ Благоустройство





# Общегосударственные вопросы

в 2017 году расходы составили 2 135,0 тыс. рублей



■ Функционирование высшего должностного лица муниципального образования

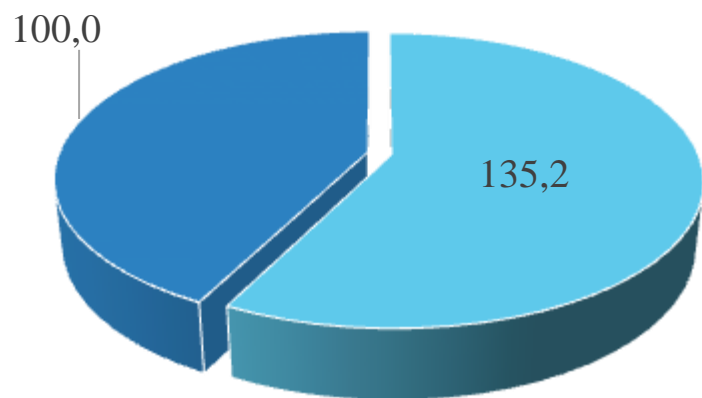
■ Функционирование местной администрации

■ Обеспечение проведения выборов и референдумов



# Национальная безопасность и правоохранительная деятельность, национальная оборона

в 2017 году расходы составили 235,2 тыс. рублей



- Мобилизационная и вневоинсковая подготовка
- Защита населения и территории от чрезвычайных ситуаций природного и техногенного характера



Воинская обязанность граждан Российской Федерации предусматривает:

- воинский учет;
- обязательную подготовку к военной службе;
- призыв на военную службу;
- прохождение военной службы по призыву;
- пребывание в запасе;
- призыв на военные сборы и прохождение военных сборов в период пребывания в запасе.







# Исполнение бюджета по источникам финансирования дефицита бюджета поселения

## Бюджетные кредиты:

Обязательства	Объем заимствований на 1 января 2017 года (тыс. рублей)	Объем привлеченных в 2017 году (тыс. рублей)	Объем погашения в 2017 году (тыс. рублей)	Планируемый объем заимствований на 1 января 2018 года (тыс. рублей)	Объем погашения в 2018 году (тыс. рублей)	Планируемый объем заимствований на 1 января 2019 года (тыс. рублей)
Обязательства, действующие на 1 января 2017 года						
Объем заимствований (бюджетные кредиты, полученные из окружного бюджета)	0,0	0,0	0,0	0,0	0,0	0,0
Обязательства, планируемые в 2017 году						
Объем заимствований (бюджетные кредиты, полученные из окружного бюджета)	0,0	0,0	0,0	0,0	0,0	0,0
Обязательства, планируемые в 2018 году						
Объем заимствований (бюджетные кредиты, полученные из окружного бюджета)	0,0	0,0	0,0	0,0	0,0	0,0

**2017 год:**

**План – дефицит 75,3 тыс. рублей**

**Факт – профицит 118,4 тыс. рублей**



# Динамика исполнения расходов по муниципальным программам поселения за 2017 год



Наименование показателя	Утверждено на 2017 год	Исполнено за 2017 год	Отклонение (гр.3-гр.4)	% выполнения	Утверждено на 2018 год
2	3	4	5	6	6
<b>Муниципальная программа «Развитие территории муниципального образования сельское поселение Ваеги на 2017-2019 годы»</b>	<b>4 243,1</b>	<b>3 997,5</b>	<b>245,6</b>	<b>94,2</b>	<b>990,6</b>
Подпрограмма «Дорожное хозяйство»	1 150,0	905,1	244,9	78,7	106,8
Подпрограмма «Жилищно-коммунальное хозяйство»	2 747,5	2 746,9	0,6	100,0	543,8
Подпрограмма «Обеспечение санитарного содержания и благоустройство территории сельского поселения Ваеги»	345,6	345,5	0,1	100,0	340,0
<b>Муниципальная программа "Обеспечение первичных мер пожарной безопасности на территории сельского поселения Ваеги на 2017-2019 годы»</b>	<b>100,0</b>	<b>100,0</b>	<b>0,0</b>	<b>100,0</b>	<b>30,0</b>
<b>Итого по муниципальным программам:</b>	<b>4 343,1</b>	<b>4 097,5</b>	<b>245,6</b>	<b>94,3</b>	<b>1 020,6</b>





# Неисполнение расходной части бюджета сельского поселения Ваеги в 2017 году обусловлено:



## ОБЩЕГОСУДАРСТВЕННЫЕ ВОПРОСЫ

- Общегосударственные вопросы – 80,8 тыс. рублей по функционированию местных администраций – *экономия*;

## ЖИЛИЩНО-КОММУНАЛЬНОЕ ХОЗЯЙСТВО

- По благоустройству – 245,0 тыс. рублей по переданным полномочиям (уличное освещение) – *изменение тарифа на электрическую энергию (уменьшение)*;



## Основные демографические и социально-экономические показатели сельского поселения Ваеги

Показатели	2016 год	2017 год	Темп роста (снижения), в %	2018 год
Численность населения	428	428	100,0	422
Среднемесячная начисленная заработная плата, рублей	46400	49200	106,0	51300
Индекс потребительских цен, %	105,9	102,8	97,1	103,0
Величина прожиточного минимума в среднем на душу населения за год, рублей	18 072	20637	114,2	21 103
Уровень безработицы, %	0,9	0,5	55,6	0,5
Ввод в эксплуатацию жилых домов за счет всех источников финансирования, тыс. кв.м.	0,0	0,0	0,0	0,9



# Контактная информация для граждан

Презентация «Бюджет для граждан» размещена на официальном сайте администрации сельского поселения Ваеги в сети «Интернет»

**По всем интересующим вопросам обращаться:**

- **Ответственный:** Управление финансов, экономики и имущественных отношений Администрации Анадырского муниципального района
- **Адрес:** город Анадырь, улица Южная, дом 15, кабинет 209, 2-й этаж.
- **График работы:** с понедельника по четверг с 9-00 до 17-45, пятница с 9-00 до 17-30, обеденный перерыв с 13-00 до 14-30.
- **Время приема граждан:** ежедневно, с 15-00 до 17-00
- **Эл.почта:** [sidelnikova@anareg.chukotka.ru](mailto:sidelnikova@anareg.chukotka.ru)
- **Контактные телефоны для предложений:** 8-42722-6-48-16, 8-42722-6-48-08