



БЮДЖЕТ ДЛЯ ГРАЖДАН

**(на основе решения Совета депутатов
«О бюджете Анадырского муниципального
района на 2020 год»)**



ОСНОВНЫЕ ПОНЯТИЯ



Бюджет – это план доходов и расходов на определенный период

Доходы бюджета – это поступающие в бюджет денежные средства



Расходы бюджета – это выплачиваемые из бюджета денежные средства

**ДОХОДЫ – РАСХОДЫ =
= ДЕФИЦИТ (ПРОФИЦИТ)**





Термины

Доходы бюджета

- поступающие в бюджет денежные средства

Расходы бюджета

- выплачиваемые из бюджета денежные средства

Дефицит бюджета

- превышение расходов бюджета над его доходами

Сбалансированность бюджета

- объем расходов должен соответствовать

объему доходов бюджета

Профицит бюджета

- превышение доходов над расходами

Бюджетные обязательства

- расходные обязательства, подлежащие исполнению в соответствующем финансовом году



Какие бывают бюджеты



Бюджеты семей

Бюджеты публично-правовых образований:

Бюджеты организаций



Российской Федерации (федеральный бюджет, бюджеты государственных внебюджетных фондов Российской Федерации)

Субъектов Российской Федерации (региональные бюджеты территориальных фондов обязательного медицинского страхования)

Муниципальных образований (местные бюджеты)



Доходы бюджета Анадырского района



Налоговые доходы

Поступления от уплаты налогов, установленных Налоговым кодексом Российской Федерации:

- Налог на доходы физических лиц;
- Акцизы;
- Единый налог на вмененный доход;
- Сельскохозяйственный налог;
- Налог, взимаемый в связи с применением патентной системы налогообложения;
- Налог на имущество физических лиц;
- Земельный налог;
- Задолженность и перерасчеты по отмененным налогам, сборам и иным обязательным платежам.

Неналоговые доходы

Поступления от уплаты других пошлин и сборов, установленных законодательством Российской Федерации:

- Государственная пошлина;
- Доходы от сдачи в аренду имущества и земельных участков;
- Доходы от перечисления части прибыли муниципальных унитарных предприятий;
- Плата за негативное воздействие на окружающую среду;
- Доходы от оказания платных услуг
- Доходы от реализации имущества и земельных участков;
- Штрафы;
- Прочие неналоговые доходы.

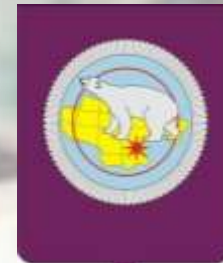
Безвозмездные поступления

Поступления от других бюджетов (межбюджетные трансферты), организаций, граждан (кроме налоговых и неналоговых доходов)





Структура общего объема доходов бюджета Анадырского муниципального района



Показатели	Оценка поступлений в 2019 году	Структура, %	Прогноз на 2020 год	Структура, %	Отклонение прогноза 2020 года к оценке 2019 года
Доходы, всего	1 884 515,0	100,0	2 301 672,5	100,0	417 157,5
в том числе:					
<i>Налоговые доходы</i>	<i>288 853,1</i>	<i>15,3</i>	<i>274 523,9</i>	<i>11,9</i>	<i>-14 329,2</i>
<i>Неналоговые доходы</i>	<i>12 115,0</i>	<i>0,7</i>	<i>17 905,9</i>	<i>0,8</i>	<i>5 790,9</i>
<i>Безвозмездные поступления</i>	<i>1 583 546,9</i>	<i>84,0</i>	<i>2 009 242,7</i>	<i>87,3</i>	<i>425 695,8</i>



Объемы поступления налоговых доходов в бюджет муниципального района на 2020 г.



Наименование показателей	Оценка поступлений в 2019 году	Структура, %	Прогноз на 2019 год	Структура, %	Отклонение прогноза 2020 года к оценке 2019 года
Налоговые доходы всего,	288 853,1	100,0	274 523,9	100,0	-14 329,2
в том числе:					
Налог на доходы физических лиц	254 622,9	88,1	240 960,7	87,7	-13 762,2
Налоги на товары (работы, услуги), реализуемые на территории Российской Федерации	4 759,1	1,6	6 196,0	2,3	1 436,9
Налог на совокупный доход	29 031,3	10,1	26 942,6	9,8	-2 088,7
Налог на имущество	0	0,0	2,6	0,0	2,6
Государственная пошлина	439,8	0,2	522,0	0,2	82,2



Объем поступления неналоговых доходов в бюджет Анадырского муниципального района на 2020 г.



Наименование показателей	Оценка поступлений в 2019 году	Структура, %	Прогноз на 2020 год	Структура, %	Отклонение прогноза 2020 года к оценке 2019 года
Неналоговые доходы всего, в том числе:	12 115,0	100,0	17 905,9	100,0	5 790,9
<i>Доходы от использования имущества, находящегося в государственной и муниципальной собственности</i>	<i>28 674,1</i>	<i>236,7</i>	<i>17 200,0</i>	<i>96,1</i>	<i>-11 474,1</i>
<i>Платежи при пользовании природными ресурсами</i>	<i>-21 846,8</i>	<i>-180,3</i>	<i>0,0</i>	<i>0,0</i>	<i>21 846,8</i>
<i>Доходы от оказания платных услуг (работ) и компенсации затрат государства</i>	<i>1 164,0</i>	<i>9,6</i>	<i>0,0</i>	<i>0,0</i>	<i>-1 164,0</i>
<i>Доходы от продажи материальных и нематериальных активов</i>	<i>3 041,7</i>	<i>25,1</i>	<i>705,9</i>	<i>3,9</i>	<i>-2 335,8</i>
<i>Штрафы, санкции, возмещение ущерба</i>	<i>1 081,5</i>	<i>8,9</i>	<i>0,0</i>	<i>0,0</i>	<i>-1 081,5</i>
<i>Прочие неналоговые доходы</i>	<i>0,5</i>	<i>0,0</i>	<i>0,0</i>	<i>0,0</i>	<i>-0,5</i>



МЕЖБЮДЖЕТНЫЕ ТРАНСФЕРТЫ – ОСНОВНОЙ ВИД БЕЗВОЗМЕЗДНЫХ ПЕРЕЧИСЛЕНИЙ

Межбюджетные трансферты – денежные средства, перечисляемые из одного бюджета бюджетной системы Российской Федерации другому



<i>Виды межбюджетных трансфертов</i>	<i>Определение</i>	<i>Аналогия в семейном бюджете</i>
Дотации (от лат. «Dotation») – дар, пожертвование	❖ Предоставляются без определения конкретной цели их использования	❖ Вы даете ребенку карманные деньги
Субвенции (от лат. «Subvenire») – приходить на помощь	❖ Предоставляются на финансирование «переданных» другим публично-правовым образованиям полномочий	❖ Вы даете своему ребенку деньги и посылаете его в магазин купить продукты (по списку)
Субсидии (от лат. «Subsidium») – поддержка	❖ Предоставляются на условиях долевого софинансирования расходов других бюджетов	❖ Вы «добавляете» денег для того, чтобы ребенок купил себе новый телефон (а остальные он накопил сам)



Объем безвозмездных поступлений на 2020 год

	Прогноз 2019 год	2020 год
Безвозмездные поступления, всего	1 583 546,9	2 009 242,7
в том числе:		
Дотации, из них:	576 439,1	708 305,5
- дотации на выравнивание бюджетной обеспеченности	559 717,7	708 305,5
- дотации бюджетам на поддержку мер по обеспечению сбалансированности бюджетов	16 721,4	0,0
Субсидии бюджетам субъектов Российской Федерации и муниципальных образований	257 783,6	496 133,3
Субвенции бюджетам субъектов Российской Федерации и муниципальных образований	746 946,2	802 368,6
Иные межбюджетные трансферты	3 889,3	2 435,3
Доходы бюджетов бюджетной системы Российской Федерации от возврата организациями остатков субсидий прошлых лет	34,2	0,0
Возврат остатков субсидий, субвенций и иных межбюджетных трансфертов, имеющих целевое назначение, прошлых лет	-1 545,5	0,0



Основные задачи бюджетной политики Анадырского муниципального района на 2020 год



✓ *Повышение качества жизни населения района*

✓ *Оптимизация расходов бюджета района*



✓ *Повышение собственных доходов бюджета*



✓ *Улучшение инвестиционного климата*

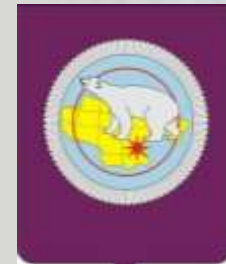


✓ *Обеспечение сбалансированности бюджета района*





Бюджетный процесс – ежегодное формирование и исполнение бюджета



- Составление проекта бюджета на очередной год (органы местного самоуправления)
- Рассмотрение проекта бюджета очередного года (Совет депутатов Анадырского района)
- Утверждение бюджета на очередной год (Совет депутатов Анадырского района)
- Исполнение бюджета в текущем году (главные распорядители бюджетных средств, местная администрация, финансовые органы)
- Формирование отчета об исполнении бюджета предыдущего года (органы местного самоуправления)
- Утверждение отчета об исполнении бюджета предыдущего года (Совет депутатов Анадырского района)

Базовые приоритеты при формировании расходов бюджета Анадырского муниципального района на 2020 год



- Реализация майских Указов Президента
- Дальнейшая реализация принципа формирования бюджетов на основе муниципальных программ
- Финансирование муниципального задания на оказание муниципальной услуги
- Повышение эффективности бюджетных расходов
- Повышение эффективности муниципальных закупок



Динамика расходов бюджета Анадырского муниципального района



Раздел	Наименование показателя	Исполнено за 2018 год	Утвержденный план на 2019 год	Утвержденный план на 2020 год	Темп роста %	
					2018 г. к 2019 г.	2019 г. к 2020 г.
01	ОБЩЕГОСУДАРСТВЕННЫЕ ВОПРОСЫ	230 613,6	283 962,3	288 844,2	123,2	101,7
02	НАЦИОНАЛЬНАЯ ОБОРОНА	69,3	85,4	91,4	123,2	107,0
03	НАЦИОНАЛЬНАЯ БЕЗОПАСНОСТЬ И ПРАВООХРАНИТЕЛЬНАЯ ДЕЯТЕЛЬНОСТЬ	21 762,2	9 641,3	9 775,6	44,3	101,4
04	НАЦИОНАЛЬНАЯ ЭКОНОМИКА	243 345,9	170 139,6	217 997,8	69,9	128,1
05	ЖИЛИЩНО-КОММУНАЛЬНОЕ ХОЗЯЙСТВО	219 560,0	273 943,6	369 866,7	124,8	135,0
07	ОБРАЗОВАНИЕ	867 038,9	954 463,2	1 061 666,6	110,1	111,2
08	КУЛЬТУРА, КИНЕМАТОГРАФИЯ	122 191,8	134 273,3	138 478,3	109,9	103,1
09	ЗДРАВООХРАНЕНИЕ	98,8	1 631,5	2 064,1	1 651,1	126,5
10	СОЦИАЛЬНАЯ ПОЛИТИКА	63 469,3	99 715,3	90 577,1	157,1	90,8
11	ФИЗИЧЕСКАЯ КУЛЬТУРА И СПОРТ	28 529,0	30 837,3	33 810,8	108,1	109,6
14	МЕЖБЮДЖЕТНЫЕ ТРАНСФЕРТЫ ОБЩЕГО ХАРАКТЕРА БЮДЖЕТАМ СУБЪЕКТОВ РФ И МУНИЦИПАЛЬНЫХ ОБРАЗОВАНИЙ	6 827,0	26 980,1	0,0	395,2	0,0
ВСЕГО РАСХОДОВ по бюджету		1 803 405,8	1 985 672,9	2 213 172,6	110,1	111,5



Как классифицируются расходы бюджета?

Расходы бюджета – выплачиваемые из бюджетов денежные средства.

Формирование расходов осуществляется в соответствии с расходными обязательствами, обусловленными установленным законодательством разграничением полномочий, исполнение которых должно происходить в очередном финансовом году за счет средств соответствующих бюджетов.

Принципы формирования расходов бюджета:

- по разделам;
- по ведомствам;
- по муниципальным программам Анадырского района.



Разделы классификации расходов бюджета





«Общегосударственные вопросы»



Раздел/п одраздел	Наименование показателей	План на 2018 год	План на 2019 год	План на 2020 год	Темп роста % 2019 г. к 2020 г.
1	2	3	4	5	6
01	ИТОГО:	234 613,5	283 962,3	288 844,1	101,7
<i>01 02</i>	<i>Функционирование высшего должностного лица субъекта Российской Федерации и муниципального образования</i>	<i>5 378,4</i>	<i>6 231,6</i>	<i>6 477,4</i>	<i>103,9</i>
<i>01 03</i>	<i>Функционирование законодательных (представительных) органов государственной власти и представительных органов муниципальных образований</i>	<i>6 462,2</i>	<i>7 189,3</i>	<i>7 553,6</i>	<i>105,0</i>
<i>01 04</i>	<i>Функционирование Правительства Российской Федерации, высших исполнительных органов государственной власти субъектов Российской Федерации, местных администраций</i>	<i>123 593,3</i>	<i>94 309,2</i>	<i>74 357,7</i>	<i>78,8</i>
<i>01 05</i>	<i>Судебная система</i>	<i>625,0</i>	<i>90,5</i>	<i>158,4</i>	<i>175,0</i>
<i>01 06</i>	<i>Обеспечение деятельности финансовых, налоговых и таможенных органов и органов финансового (финансово-бюджетного) надзора</i>	<i>42 364,2</i>	<i>51 504,6</i>	<i>51 346,9</i>	<i>99,7</i>
<i>01 07</i>	<i>Обеспечение проведения выборов и референдумов</i>	<i>5 637,1</i>	<i>4 627,0</i>	<i>4 019,4</i>	<i>86,9</i>
<i>01 11</i>	<i>Резервные фонды</i>	<i>45,3</i>	<i>6 781,7</i>	<i>31 216,8</i>	<i>460,3</i>
<i>01 13</i>	<i>Другие общегосударственные вопросы</i>	<i>50 508,0</i>	<i>113 228,4</i>	<i>113 713,9</i>	<i>100,4</i>



«Национальная оборона», «Национальная безопасность и правоохранительная деятельность», «Национальная экономика»



Раздел/подраздел	Наименование показателей	План на 2018 год	План на 2019 год	План на 2020 год	Темп роста % 2019 г. к 2020 г.
1	2	3	4	5	6
02	ИТОГО:	75,6	85,4	91,4	107,0
02 03	<i>Мобилизационная и вневойсковая подготовка</i>	75,6	85,4	91,4	107,0
03	ИТОГО:	22 117,0	9 641,3	9 775,6	101,4
03 04	<i>Органы юстиции</i>	3 471,0	3 942,3	3 922,9	99,5
03 09	<i>Защита населения и территории от чрезвычайных ситуаций природного и техногенного характера, гражданская оборона</i>	18 646,0	5 699,0	5 852,7	102,7
04	ИТОГО:	250 193,6	170 139,6	217 997,8	128,1
04 05	<i>Сельское хозяйство и рыболовство</i>	7 770,0	9 077,1	6 431,8	70,8
04 08	<i>Транспорт</i>	5 720,0	9 200,2	13 300,1	144,6
04 09	<i>Дорожное хозяйство (дорожные фонды)</i>	15 534,7	12 261,5	11 624,5	94,8
04 12	<i>Другие вопросы в области национальной экономики</i>	221 168,9	139 600,8	186 641,4	133,7



«Жилищно-коммунальное хозяйство», «Образование»



Раздел/подраздел	Наименование показателей	Факт на 2018 год	План на 2019 год	План на 2020 год	Темп роста % 2019 г. к 2020 г.
1	2	3	4	5	6
05	ИТОГО:	224 068,2	273 943,6	369 866,7	135,0
05 01	<i>Жилищное хозяйство</i>	172 043,9	229 423,8	340 443,1	148,4
05 02	<i>Коммунальное хозяйство</i>		1 673,3		0,0
05 03	<i>Благоустройство</i>	23 722,5	14 694,0	3 200,5	27,8
05 05	<i>Другие вопросы в области жилищно-коммунального хозяйства</i>	28 301,8	28 152,5	26 223,1	93,1
07	ИТОГО:	890 339,0	954 463,2	1 061 666,6	111,2
07 01	<i>Дошкольное образование</i>	35 365,1	42 188,9	41 753,3	98,9
07 02	<i>Общее образование</i>	840 247,4	836 827,0	935 237,4	111,7
07 03	<i>Дополнительное образование детей</i>	0,0	58 571,2	65 992,0	112,7
07 07	<i>Молодежная политика и оздоровление детей</i>	13 967,5	16 109,3	17 884,0	111,0
07 09	<i>Другие вопросы в области образования</i>	759,0	766,8	799,9	104,3



«Культура, кинематография», «Здравоохранение», «Социальная политика»



Раздел/п одраздел	Наименование показателей	План на 2018 год	План на 2019 год	План на 2020 год	Темп роста % 2019 г. к 2020 г.
1	2	3	4	5	6
08	ИТОГО:	124 694,4	134 273,3	138 478,3	103,1
08 01	<i>Культура</i>	124 694,4	134 273,3	138 478,3	103,1
09	ИТОГО:	804,6	1 631,5	2 067,1	126,7
09 07	<i>Санитарно-эпидемиологическое благополучие</i>	804,6	1 631,5	2 067,1	126,7
10	ИТОГО:	77 509,2	99 715,3	90 577,1	90,8
10 01	<i>Пенсионное обеспечение</i>	13 150,6	19 915,6	16 635,8	83,5
10 03	<i>Социальное обеспечение населения</i>	1 312,9	548,9	4 486,7	88,7
10 04	<i>Охрана семьи и детства</i>	18 411,7	22 743,5	14 519,5	63,8
10 06	<i>Другие вопросы в области социальной политики</i>	44 634,0	56 507,3	54 935,1	97,2



«Физическая культура и спорт», «Межбюджетные трансферты общего характера бюджетам субъектов РФ и муниципальных образований»



№ п/п	Наименование показателей	План на 2018 год	План на 2019 год	План на 2020 год	Темп роста % 2019 г. к 2020 г.
1	2	3	4	5	6
11 00	ИТОГО:	29 146,8	30 837,3	33 810,8	109,6
<i>11 01</i>	<i>Физическая культура</i>	<i>27 613,3</i>	<i>27 281,3</i>	<i>30 012,4</i>	<i>110,0</i>
<i>11 02</i>	<i>Массовый спорт</i>	<i>1 533,5</i>	<i>3 556,0</i>	<i>3 798,4</i>	<i>106,8</i>
14 00	ИТОГО:	6 827,5	26 980,1	-	-
<i>14 01</i>	<i>Прочие межбюджетные трансферты общего характера</i>	<i>6 827,5</i>	<i>26 980,1</i>	-	-

МУНИЦИПАЛЬНЫЕ ПРОГРАММЫ 2019 ГОДА





Динамика исполнения расходов по муниципальным программам Анадырского муниципального района на 2020 год





Динамика исполнения расходов по муниципальным программам Анадырского муниципального района 2020 год



Наименование показателей

План на 2020 год

1

2

Муниципальная программа «Поддержка сельскохозяйственного производства и стимулирование рынка продовольствия Анадырского муниципального района на 2020-2024 годы»

181 185,9

- Подпрограмма – «Развитие сельскохозяйственного производства»
- Подпрограмма «Поддержка рынка продовольствия»

6 431,8

174 754,1





Динамика исполнения расходов по муниципальным программам Анадырского муниципального района на 2020 год



Наименование показателей	План на 2020 год
1	2
Муниципальная программа «Содействие развитию инфраструктуры и благоустройство территории Анадырского района на 2020-2024 годы»	26 825,1





Динамика исполнения расходов по муниципальным программам Анадырского муниципального района на 2020 год

Наименование показателей	План на 2020 год
1	2
Подпрограмма «Развитие транспортной инфраструктуры»	23 712,0
Подпрограмма «Обеспечение санитарного содержания и благоустройство населенных пунктов на территории Анадырского муниципального района»	677,8
Подпрограмма «Приобретение недвижимого имущества для нужд Анадырского муниципального района»	47,3
12 –ть подпрограмм по уличному освещению на территории городских и сельских поселений (переданные полномочия), всего:	2 435,3



Динамика исполнения расходов по муниципальным программам Анадырского муниципального района на 2020 год



Наименование показателей

План на
2018 год

1

2

Муниципальная программа «Поддержка жилищно-коммунального хозяйства в Анадырском муниципальном районе на 2020-2024 годы»

86 202,7





Динамика исполнения расходов по муниципальным программам Анадырского муниципального района на 2020 год



Наименование показателей	План на 2020 год
1	2
Подпрограмма «Поддержка жилищно-коммунального хозяйства» в том числе:	86 202,7
▪ <i>Основное мероприятие «Субсидии на частичное возмещение затрат на содержание и ремонт жилых помещений»</i>	<i>15 900,0</i>
▪ <i>Основное мероприятие «Субсидии на возмещение затрат, возникающих в связи с оказанием населению бытовых услуг (услуг бани)»</i>	<i>14 800,0</i>
▪ <i>Основное мероприятие «Капитальный ремонт общего имущества собственников помещений в многоквартирных домах»</i>	<i>12 300,0</i>
▪ <i>Основное мероприятие «Субсидии организациям жилищно-коммунального хозяйства в рамках подготовки к работе в зимних условиях»</i>	<i>2 200,0</i>
▪ <i>Основное мероприятие «Субсидии на компенсацию ресурсоснабжающим организациям недополученных доходов, связанных с предоставлением населению услуг по тарифам, не обеспечивающим возмещение издержек на нецентрализованное водоотведение»</i>	<i>32 724,9</i>



Динамика исполнения расходов по муниципальным программам Анадырского муниципального района на 2020 год

Наименование показателей

План на
2020 год

1

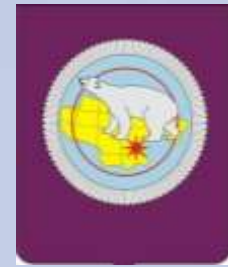
2

Муниципальная программа «Развитие образования в Анадырском муниципальном районе на 2020-2024 годы»

1 061 666,6



Динамика исполнения расходов по муниципальным программам Анадырского муниципального района на 2020 год



Наименование показателей	План на 2018 год
1	2
• Подпрограмма «Развитие современной инфраструктуры образования»	27 516,5
• Подпрограмма «Поддержка и развитие детского и молодёжного образования и творчества»	1 430,0
• Подпрограмма «Организация труда, развития, отдыха и оздоровления детей и подростков»	16 454,0
• Подпрограмма «Обеспечение деятельности подведомственных учреждений»	552,9
• Подпрограмма «Финансовое обеспечение муниципального задания на оказание муниципальных услуг (выполнение работ)»	1 015 713,2



Динамика исполнения расходов по муниципальным программам Анадырского муниципального района на 2020 год

Наименование показателей	План на 2020 год
1	2
Муниципальная программа «Социальная поддержка населения Анадырского муниципального района на 2020-2024 годы»	19 006,2
<i>• Подпрограмма «Обеспечение жилыми помещениями детей-сирот и детей, оставшихся без попечения родителей, а также лиц из числа детей-сирот и детей, оставшихся без попечения родителей»</i>	<i>13 234,2</i>
<i>• Подпрограмма «Компенсация части родительской платы за содержание ребёнка в образовательных учреждениях, реализующих основную общеобразовательную программу дошкольного образования»</i>	<i>1 285,3</i>
<i>• Подпрограмма «Содействие в обеспечении жильём молодых семей»</i>	<i>4 486,7</i>





Динамика исполнения расходов по муниципальным программам Анадырского муниципального района на 2020 год

Наименование показателей	План на 2020 год
1	2
Муниципальная программа «Управление муниципальным имуществом и земельными ресурсами Анадырского муниципального района в 2019-2023 годах»	47 283,5
Муниципальная программа «Поддержка хозяйствующих субъектов, осуществляющих деятельность в сельской местности Анадырского муниципального района на 2019-2023 годы»	4 087,3
Муниципальная программа «Управление муниципальными финансами Анадырского муниципального района в 2020- 2024 годах»	57 913,1
• <i>Подпрограмма «Повышение эффективного управления муниципальными финансами»</i>	57 913,1
Муниципальная программа «Поддержка малого и среднего предпринимательства в Анадырском МР на 2020-2024 годы»	1 500,0





Динамика исполнения расходов по муниципальным программам Анадырского муниципального района на 2020 год

Наименование показателей	План на 2020 год
1	2
Муниципальная программа «Развитие культуры и спорта в Анадырском муниципальном районе на 2020-2024 годы»	172 289,1
• Подпрограмма «Финансовое обеспечение муниципального задания на оказание муниципальных услуг (выполнение работ)»	167 152,7
• Подпрограмма «Развитие современной инфраструктуры культуры и спорта»	218,0
• Подпрограмма «Укрепление единого культурного пространства и развитие межнациональных отношений»	1 120,0
• Подпрограмма «Поддержка физической культуры и спорта»	3 798,4






Динамика исполнения расходов по муниципальным программам Анадырского муниципального района на 2020 год



Наименование показателей	План на 2020 год
1	2
Муниципальная программа «Переселение граждан из аварийного жилищного фонда на территории Анадырского муниципального района в 2017-2024 годах»	267 883,3
Муниципальная программа «Развитие территории городских и сельских поселений Анадырского муниципального района в 2018-2020 годах»	7 338,9
Муниципальная программа «Укрепление гражданского единства и гармонизация межэтнических (межнациональных) отношений на территории Анадырского муниципального района на 2020-2022 годы»	655,0



Источники покрытия дефицита районного бюджета



Наименование	Сумма, тыс. рублей
ИСТОЧНИКИ ВНУТРЕННЕГО ФИНАНСИРОВАНИЯ ДЕФИЦИТОВ БЮДЖЕТОВ	62 660,1
Бюджетные кредиты от других бюджетов бюджетной системы Российской Федерации	29 524,5
Получение бюджетных кредитов от других бюджетов бюджетной системы Российской Федерации в валюте Российской Федерации	46 500,0
Получение кредитов от других бюджетов бюджетной системы Российской Федерации бюджетами муниципальных районов в валюте Российской Федерации	46 500,0
Погашение бюджетных кредитов, полученных от других бюджетов бюджетной системы Российской Федерации в валюте Российской Федерации	- 16 975,5
Погашение бюджетом муниципальных районов кредитов от других бюджетов бюджетной системы Российской Федерации в валюте Российской Федерации	- 16 975,5
Изменение остатков средств на счетах по учету средств бюджета	33 135,6
Увеличение остатков средств бюджетов	- 2 124 524,3
Увеличение прочих остатков средств бюджетов	- 2 124 524,3
Увеличение прочих остатков денежных средств бюджетов	- 2 124 524,3
Увеличение прочих остатков денежных средств бюджетов муниципальных районов	- 2 124 524,3
Уменьшение остатков средств бюджетов	2 157 659,9
Уменьшение прочих остатков средств бюджетов	2 157 659,9
Уменьшение прочих остатков денежных средств бюджетов	2 157 659,9
Уменьшение прочих остатков денежных средств бюджетов муниципальных районов	2 157 659,9



Демографические показатели Анадырского муниципального района

Показатели	Единица измерения	отчёт	оценка	прогноз
		2018	2019	2020
Численность постоянного населения (среднегодовая), Всего	тыс. человек	9,31	9,21	9,22
	% к предыдущему году	98,5	98,9	100,1
городское	тыс. человек	4,87	4,8	4,81
	% к предыдущему году	97,4	98,6	100,2
сельское	тыс. человек	4,44	4,41	4,41
	% к предыдущему году	99,8	99,3	100,0



ПОКАЗАТЕЛИ

социально-экономического развития Анадырского муниципального района



Показатели	Единица измерения	отчёт	оценка	прогноз
		2018	2019	2020
Добыча полезных ископаемых				
<i>Объем отгруженных товаров собственного производства, выполненных работ и услуг собственными силами - РАЗДЕЛ В: Добыча полезных ископаемых</i>	млн. руб.	1 183,7	2 504,0	5 682,0
<i>Индекс производства - РАЗДЕЛ В: Добыча полезных ископаемых</i>	% к предыдущему году	106,0	103,0	112,0
Обрабатывающие производства				
<i>Объем отгруженных товаров собственного производства, выполненных работ и услуг собственными силами - РАЗДЕЛ С: Обрабатывающие производства</i>	млн. руб.	69,9	71,0	72,0
<i>Индекс производства - РАЗДЕЛ С: Обрабатывающие производства</i>	% к предыдущему году	134,1	101,2	101,5
Производство и распределение электроэнергии, газа и воды				
<i>Объем отгруженных товаров собственного производства, выполненных работ и услуг собственными силами - РАЗДЕЛ Д: Производство и распределение электроэнергии, газа и воды</i>	млн. руб.	536,0	596,0	623,0
<i>Индекс производства - РАЗДЕЛ Д: Обеспечение электрической энергии, газом и паром; кондиционирование воздуха</i>	% к предыдущему году	96,0	98,0	100,8
Сельское хозяйство				
<i>Объем продукции сельского хозяйства в хозяйствах всех категорий</i>	млн. руб.	42,6	43,9	45,7
<i>Индекс производства продукции сельского хозяйства в хозяйствах всех категорий</i>	% к предыдущему году	87,3	100,2	101,6
Рынок товаров и услуг				
<i>Индекс потребительских цен</i>	декабрь к декабрю предыдущего года, %	104,9	104,3	104,2
<i>Оборот розничной торговли</i>	млн. руб.	1 213,4	1 274,0	1 344,1
<i>Индекс физического объема оборота розничной торговли</i>	% к предыдущему году	100,2	100,2	101,3



Контактная информация для граждан

Презентация «Бюджет для граждан» размещена на официальном сайте администрации Анадырского муниципального района в сети «Интернет» по адресу: www.anadyr-mr.ru

Управление финансов, экономики и имущественных отношений

Администрации Анадырского муниципального района:

город Анадырь, улица Южная, дом 15, кабинет 209, 2-й этаж.

График работы: с понедельника по четверг с 9-00 до 17-45, пятница с 9-00 до 17-30, обеденный перерыв с 13-00 до 14-30.

Время приема граждан: ежедневно, с 15-00 до 17-00

Эл.почта: sidelnikova@anareg.chukotka.ru (с пометкой предложения по бюджету 2020г.)

Контактные телефоны для предложений: 8-42722-6-48-14